

© Francesco Zambon - Tutti i diritti riservati

Aggiornata 14/05/2026

PROCEDURA ACCESSO PORTALE GSE SEZIONE SCAMBIO SUL POSTO



Studio Tecnico
Zambon Per. Ind. Francesco

Progettazione impianti tecnologici
Consulenza energetica

info@studiotecnicozambon.it


Cell. 348-7372590

Accedere al sito <https://www.gse.it/> utilizzando un browser (firefox, chrome, ecc.) e cliccate sull'icona selezionata:



Selezionate la modalità che preferite per accedere

Gestore Servizi Energetici




Assistenza ?

Area Clienti GSE

Il portale informatico dei clienti GSE dove potrai richiedere nuovi servizi o gestire quelli già sottoscritti


SPID CIE CREDENZIALI

SPID, il **Sistema Pubblico di Identità Digitale**, è il sistema di accesso che consente di utilizzare, con un'identità digitale unica, i servizi online della Pubblica Amministrazione e dei privati accreditati. Se sei già in possesso di un'identità digitale, accedi con le credenziali del tuo gestore. Se non hai ancora un'identità digitale, richiedila ad uno dei gestori.

 **Entra con SPID**

Non hai SPID? [Registrati in Area Clienti](#) →

[Maggiori informazioni su SPID](#)

sp:d ✓  **AgID** Agenzia per l'Italia Digitale

Modalità di accesso tradizionale con credenziali
inserite la vostra User Id e la vostra password e cliccate poi sul tasto accedi
(per gli impianti attivati negli ultimi anni la username è il vostro codice fiscale)

GSE
Gestore
Servizi
Energia

Assistenza ?

Area Clienti GSE

Il portale informatico dei clienti GSE dove potrai richiedere nuovi servizi o gestire quelli già sottoscritti

SPID CIE **CREDENZIALI**

Inserisci le tue credenziali

Inserisci la tua User ID [Hai dimenticato la tua User ID?](#)

Inserisci la tua password [Hai dimenticato la password?](#)

Ricordami

Accedi

Se avete smarrito la password potete richiederne l'aggiornamento selezionando la relativa riga indicata dalla freccia

GSE
Gestore
Servizi
Energia


Assistenza ?

Area Clienti GSE


Il portale informatico dei clienti GSE dove potrai richiedere nuovi servizi o gestire quelli già sottoscritti

SPID CIE **CREDENZIALI**

Inserisci le tue credenziali

 Inserisci la tua User ID

[Hai dimenticato la tua User ID?](#)

 Inserisci la tua password

[Hai dimenticato la password?](#)

Ricordami

Accedi

Entrerete nella pagina «Home» che richiamerà il vostro nome
... selezionate quindi l'icona «vai alla lista»

The screenshot shows the GSE Area Clienti dashboard. At the top left, the logo for GSE Area Clienti is displayed. The navigation menu includes Home, Servizi, Misure PNRR, Richieste e Contratti, Operazioni, Pagamenti, and Misure dell'energia. A user profile icon with the initials 'SF' is in the top right. A notification icon labeled 'Notifiche' is also present. A 'Hai bisogno di aiuto?' button is located in the top right corner. The main content area features a greeting 'Buonasera' followed by the title 'La tua scrivania' and a subtitle 'Uno spazio in cui trovare quello che ti serve per accedere alle funzionalità dell'Area Clienti'. Below this are three white cards: 'Soggetti per cui operi' with a 'Vai alla lista' button, 'Richieste e Contratti' with a 'Vai a richieste e contratti' button, and 'Consulta il catalogo dei servizi' with a 'Scopri' button. Three red arrows point to the 'Home' menu item, the user name 'Buonasera', and the 'Vai alla lista' button.

Gestore Servizi Energetici

GSE Area Clienti
Gestore Servizi Energetici

Home Servizi Misure PNRR Richieste e Contratti Operazioni Pagamenti Misure dell'energia

Notifiche

Hai bisogno di aiuto?

Gestisci Operatori

Consulta la **lista degli Operatori** a te associati che ti hanno delegato a gestire dati e servizi.
Se l'Operatore che vuoi selezionare non è presente nella lista, clicca su **"Registra operatore"** e potrai registrarlo o associare la tua utenza tramite il **Codice PIN** se risulta già registrato.
Nella sezione **"Utenti Associati"** puoi anche consultare la lista delle persone che hai delegato a gestire dati e servizi per tuo conto.

Registra operatore

Lista Operatori Lista Export Utenti Associati


Ricerca Operatore

Operatore

Codice Fiscale

Partita IVA

Forma Giuridica



Selezionate quindi «lista operatori»

Home Servizi Misure PNRR Richieste e Contratti Operazioni Pagamenti Misure dell'energia [Hai bisogno di aiuto?](#)

Gestisci Operatori

Consulta la **lista degli Operatori** a te associati che ti hanno delegato a gestire dati e servizi.
Se l'Operatore che vuoi selezionare non è presente nella lista, clicca su **"Registra operatore"** e potrai registrarlo o associare la tua utenza tramite il [Codice PIN](#) se risulta già registrato.
Nella sezione **"Utenti Associati"** puoi anche consultare la lista delle persone che hai delegato a gestire dati e servizi per tuo conto.

[Registra operatore](#)

[Lista Operatori](#) [Lista Export](#) [Utenti Associati](#)

Ricerca Operatore

Operatore Codice Fiscale Partita IVA

Forma Giuridica

[Pulisci Filtri](#) [Cerca](#)

[Genera Export](#)

Operatore	Codice Fiscale	Partita IVA	Forma Giuridica	Azioni
[REDACTED]	[REDACTED]	-	Persone Individuali	

Qui troverete gli operatori associati al vostro account;
Selezionate quindi l'Operatore

The screenshot shows the GSE Area Clienti website interface. At the top, there is a navigation bar with the GSE logo and 'Area Clienti' text. Below this is a menu with items: Home, Servizi, Misure PNRR, Richieste e Contratti, Operazioni, Pagamenti, and Misure dell'energia. A red arrow points to the 'Servizi' menu item. In the top right corner, there is a user profile icon with 'SF' and a dropdown arrow, and a 'Notifiche' icon. Another red arrow points to the user profile icon. Below the navigation bar, there is a 'Servizi' section with a search bar labeled 'Cerca un servizio'. A red arrow points to the search bar. Below the search bar, there is a section titled 'RINNOVABILI ELETTRICHE' with three service cards: 'BIO PMG', 'E-RELEASE', and 'ECV'. Each card has a star icon and a brief description of the service.

Per accedere alla sezione SSP «Scambio sul Posto»
selezionare «Servizi» e successivamente sul campo sottostante
Scrivete:
«SSP» per lo Scambio sul Posto
«RID» per Ritiro Dedicato
«FTV» per il Conto Energia

La schermata si aggiornerà in questo modo;
Selezionate quindi «Accedi al Portale»

The screenshot displays a web portal interface with a blue header. The header contains navigation links: Home, Servizi, Misure PNRR, Richieste e Contratti, Operazioni, Pagamenti, and Misure dell'energia. A button labeled 'Hai bisogno di aiuto?' is in the top right. Below the header, a user profile section shows 'Stai operando per il seguente Operatore' followed by a redacted name and a 'Torna al tuo profilo utente' button. The main content area is titled 'Servizi' and includes a search bar with the text 'Cerca un servizio' and 'SSP' entered. A red arrow points to the search bar. Below the search bar, the section 'RINNOVABILI ELETTRICHE' is visible, featuring a card for 'Scambio sul Posto' with a star icon, a description 'Consente di gestire i contratti stipulati e i relativi corrispettivi', and a blue button labeled 'Accedi al portale'. A second red arrow points to this button. A small 'GO' icon is located at the bottom left of the card.

Avviso

Attenzione! Di seguito l'elenco dei contratti per i quali non è stata effettuata la scelta, all'interno dei Dati Amministrativi, dell'indirizzo PEC o del Codice Destinatario relativi alla FATTURAZIONE ELETTRONICA Legge 27 DICEMBRE 2017 n. 205. In assenza, per l'invio delle fatture elettroniche, il sistema utilizzerà il codice convenzionale "0000000".

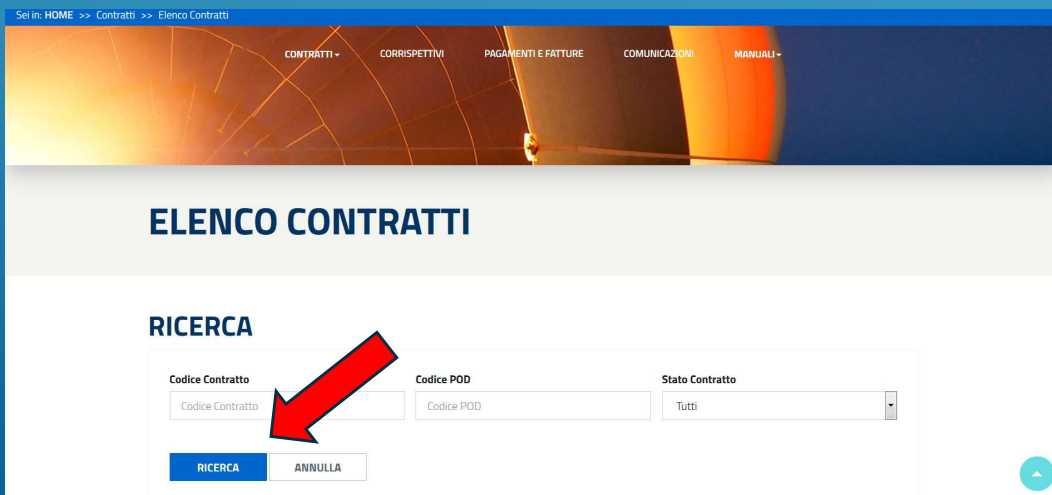
- SSP ██████████

CHIUDI

Se vi compare l'avviso che vi ricorda che il codice destinatario per i soggetti privati è 0000000 (sette zeri) è corretto, quindi cliccate sul tasto chiudi per proseguire



Nel menù a tendina della sezione contatti
Selezionate: elenco contratti



Nella pagina che si aprirà lasciate
vuoti i campi di ricerca e cliccate
direttamente sull'icona RICERCA
di colore blu

RICERCA

Codice Contratto: Codice POD: Stato Contratto:

RICERCA ANNULLA

Risultati

CODICE CONTRATTO	CODICE POD	STATO CONTRATTO	DATA CREAZIONE	DATA DECORRENZA	DETTAGLIO CONTRATTO	VARIAZIONE DATI IBAN	LIQUIDAZIONE ECCEDENZE	RIPARTIZIONE ENERGIA	COMUNICAZIONI	ELIMINA	DISDETTA CONTRATTO
SSP [REDACTED]	ITD01 [REDACTED]	ATTIVA	03/01/2020	01/05/2020							

Selezionare l'icona di colore blu per:

- Scaricare il contratto sottoscritto con il GSE
- Rilevare i dati del vs impianto
- Modificare il Conto Corrente
- Richiedere la liquidazione delle eccedenze (per quest'ultima vedere il filmato specifico che trovate sempre nella sezione download fotovoltaico)

GSE SCAMBIO SUL POSTO Benvenuto: [REDACTED] Sei operando per: [REDACTED]

Sei in: HOME >> Pagamenti e Fatture

CONTRATTI - CORRISPETTIVI - **PAGAMENTI E FATTURE** - COMUNICAZIONI - MANUALI -

PAGAMENTI E FATTURE

RICERCA

Codice Contratto: Corrispettivo: Stato Corrispettivo: Numero Documento:

Anno Riferimento Da: Anno Riferimento A: Data Emissione Da: Data Emissione A:

RICERCA ANNULLA

Situazione pagamenti

Selezionate «Pagamenti e Fatture»

Nella successiva videata lasciate vuoti i campi di ricerca e cliccate direttamente sull'icona di colore blu

PAGAMENTI E FATTURE

RICERCA

Codice Contratto	Corrispettivo	Stato Corrispettivo ⓘ	Numero Documento
<input type="text" value="Codice Contratto"/>	<input type="text" value="Tutti"/>	<input type="text" value="Tutti"/>	<input type="text" value="Numero Documento"/>
Anno Riferimento Da	Anno Riferimento A	Data Emissione Da	Data Emissione A
<input type="text" value="Anno Riferimento Da"/>	<input type="text" value="Anno Riferimento A"/>	<input type="text" value="Data Emissione da"/>	<input type="text" value="Data Emissione A"/>
<input type="button" value="RICERCA"/>		<input type="button" value="ANNULLA"/>	

Risultati

ⓘ (*) Nel caso di FePa la colonna contiene il preliminare di fattura

CONTRATTO	ANNO	CORRISPETTIVO	STATO CORRISPETTIVO	NUMERO DOCUMENTO	DATA EMISSIONE	DATA PAGAMENTO	IMPONIBILE A CREDITO (€)	IMPONIBILE A DEBITO (€)	TOTALE (€)	MOTIVO SCARTO	DETTAGLIO	FATTURA(*)	F E
SSP [REDACTED]	2019	CONTRIBUTO IN CONTO SCAMBIO	PAGATO	[REDACTED]	11/10/2019	22/11/2019	45,50		45,50		🔍		
SSP [REDACTED]	2018	COSTI AMMINISTRATIVI	INCASSATA	[REDACTED]	18/05/2019	21/06/2019		30	36,60		🔍	📄	
SSP [REDACTED]	2019	COSTI AMMINISTRATIVI	INCASSATA	[REDACTED]	18/05/2019	21/06/2019		30	36,60		🔍	📄	
SSP [REDACTED]	2019	CONTRIBUTO IN CONTO SCAMBIO	PAGATO	[REDACTED]	14/05/2019	21/06/2019	45,50		45,50		🔍		
SSP [REDACTED]	2018	CONGLIUGLIO CONTRIBUTO IN CONTO SCAMBIO	PAGATO	[REDACTED]	10/05/2019	21/06/2019	39,15		39,15		🔍		

Situazione dei pagamenti
Gli importi a debito (costi amministrativi) non sono da pagare verranno defalcati dagli importi a vostro credito